



Санкт-Петербургский
информационно-аналитический центр

191040, Санкт-Петербург
Транспортный переулок, д. 6, литер А, пом. 7Н, 8Н
Телефон: (812) 764-39-57, (812) 764-23-79



Аналитический ВЕСТНИК

№9

И
С
И
А
О

При использовании материалов
Аналитического вестника ссылка
на СПб ГУП «СПб ИАЦ» обязательна.



В 2021 году в среднем по районам, как и год назад, две трети (61,8%) петербуржцев, давших оценку проводимым в районах культурно-массовым мероприятиям, отзывались о них позитивно, не удовлетворены ими только 15,5%.

Средняя по районам оценка таких мероприятий составила 3,7 балла по 5-балльной шкале (в 2020 году – 3,8 балла, изменения статистически не значимы).

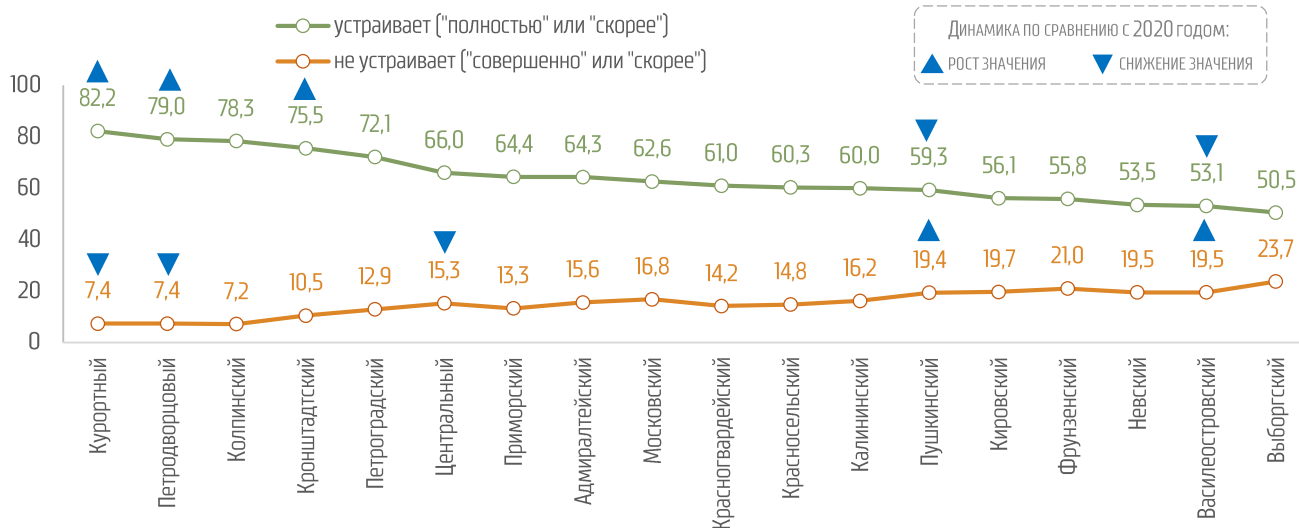
61,8%

средняя по районам доля **ПОЗИТИВНЫХ ОТКЛИКОВ** о проводимых в районах культурно-массовых мероприятиях

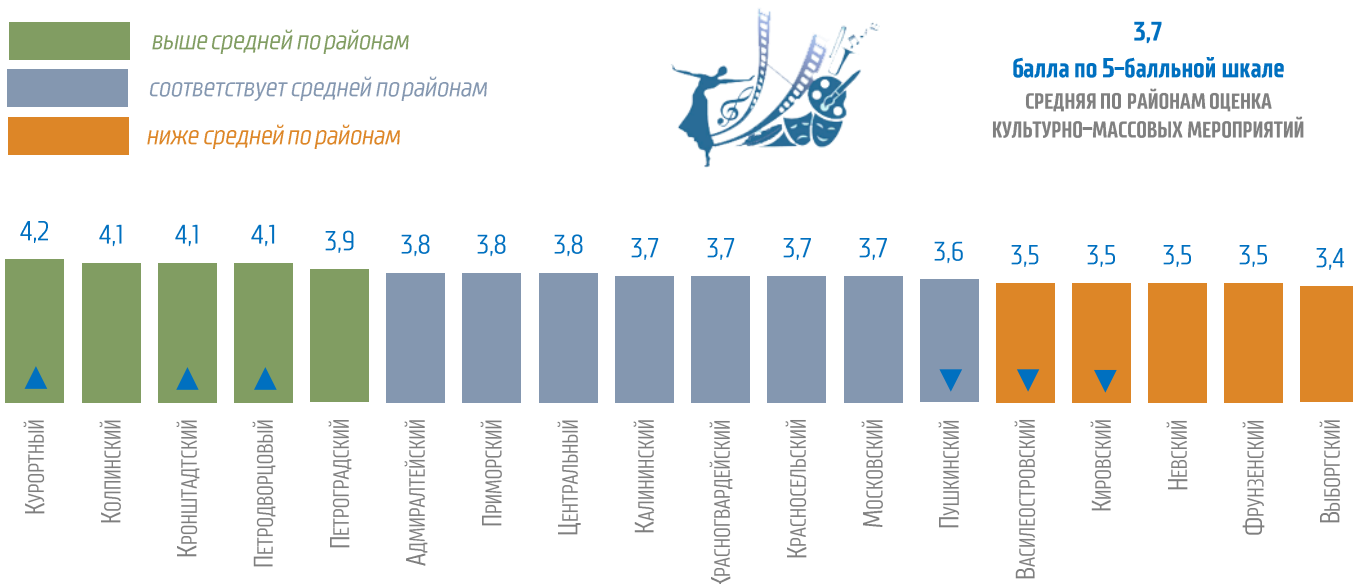
15,5%

средняя по районам доля **НЕГАТИВНЫХ ОТКЛИКОВ** о проводимых в районах культурно-массовых мероприятиях

Удовлетворенность проводимыми в районах культурно-массовыми мероприятиями, % от числа ответивших на вопрос



Удовлетворенность проводимыми в районах культурно-массовыми мероприятиями, баллов по 5-балльной шкале

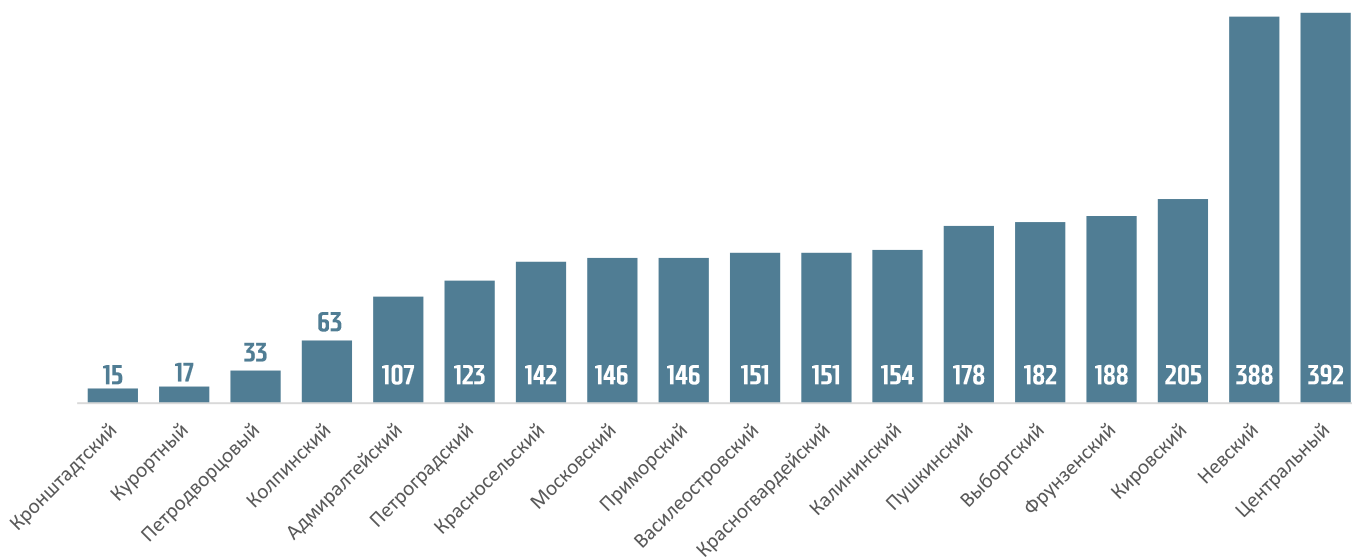


По данным телефонного опроса жителей районов Санкт-Петербурга в возрасте 18 лет и старше по выборке численностью 600 чел. для каждого из районов. Период проведения – первое полугодие 2021 года.

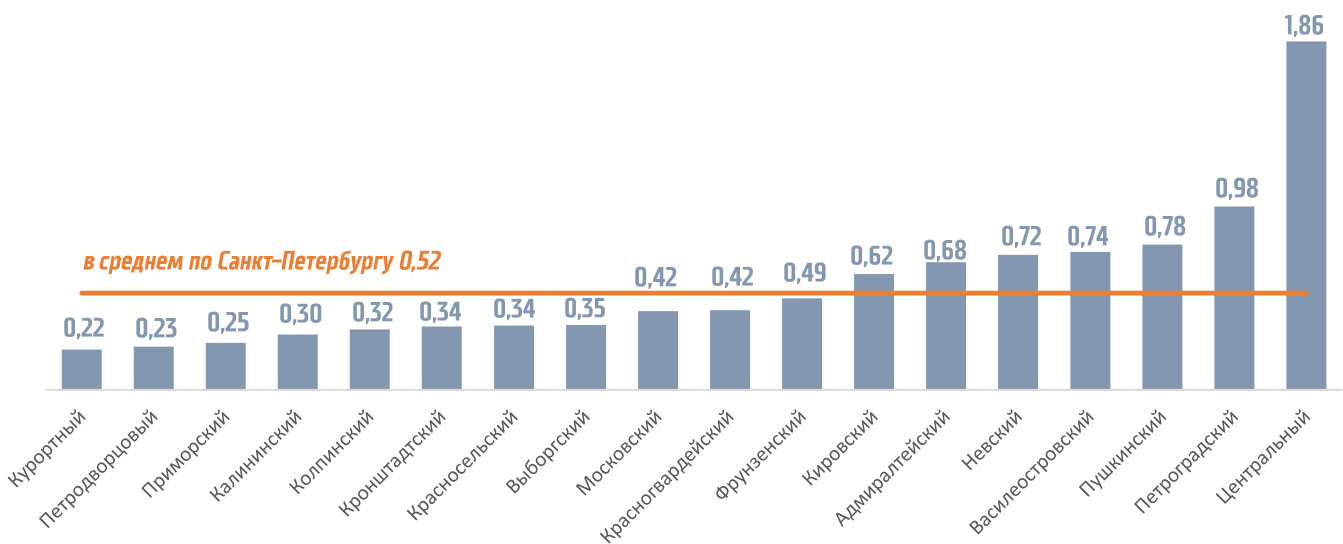
Количество обращений граждан по вопросам ремонта жилищного фонда, санитарного содержания домовладений и территорий, направленных в Жилищный комитет, по районам Санкт-Петербурга за 2021 год

В 2021 году граждане направили 2 781 обращение по вопросам ремонта жилищного фонда, санитарного содержания домовладений и территорий в адрес Жилищного комитета. В среднем количество обращений на 1 тыс. человек, проживающих в Санкт-Петербурге, составило 0,52 ед.

Количество обращений граждан по вопросам ремонта жилищного фонда, санитарного содержания домовладений и территорий, направленных в Жилищный комитет, за 2021 год, ед.



Количество обращений граждан по вопросам ремонта жилищного фонда, санитарного содержания домовладений и территорий, направленных в Жилищный комитет, по районам Санкт-Петербурга за 2021 год, ед. на 1 тыс. чел.

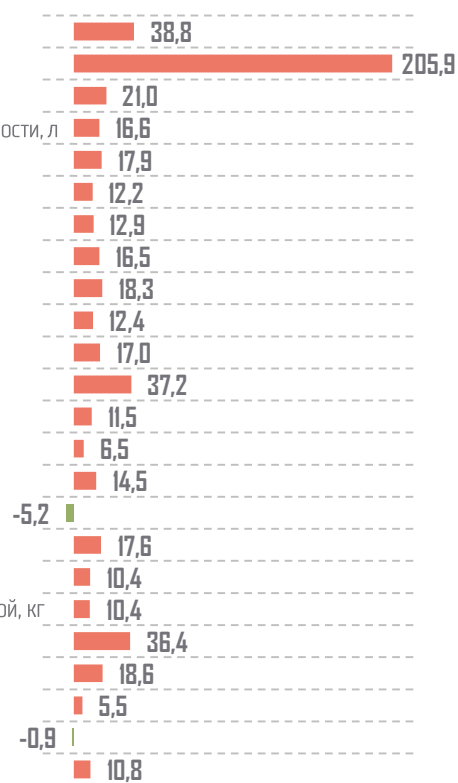


Прирост цен на продовольственные товары в Санкт-Петербурге в феврале 2022 года

В % к ДЕКАБРЮ 2021 года



В % к ФЕВРАЛЮ 2021 года



В феврале ускорился темп роста цен на продовольствие. Изменение внешнеполитической ситуации повлекло за собой увеличение спроса на продовольственные товары, прежде всего – длительного хранения, нарушение логистических цепочек привело к дефициту отдельных товаров. В связи с высоким уровнем неопределенности продавцы могут не выставлять имеющийся товар на продажу во избежание убытков или проверок Федеральной антимонопольной службы, что усугубляет ситуацию. Принятие мер быстрого реагирования на турбулентность рынка является необходимым условием сглаживания социальных последствий изменения внешнеполитической ситуации.

В феврале 2021 года превышено пороговое значение (10%) ежемесячного прироста цен на белокочанную капусту.

Прирост цен на продовольственные товары



+11,6%

к февралю 2021 года



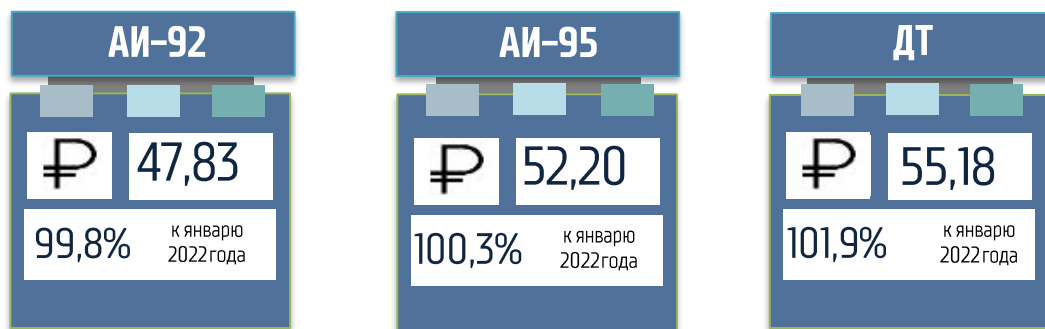
+3,3%

к декабрю 2021 года



+2,0%

к январю 2022 года



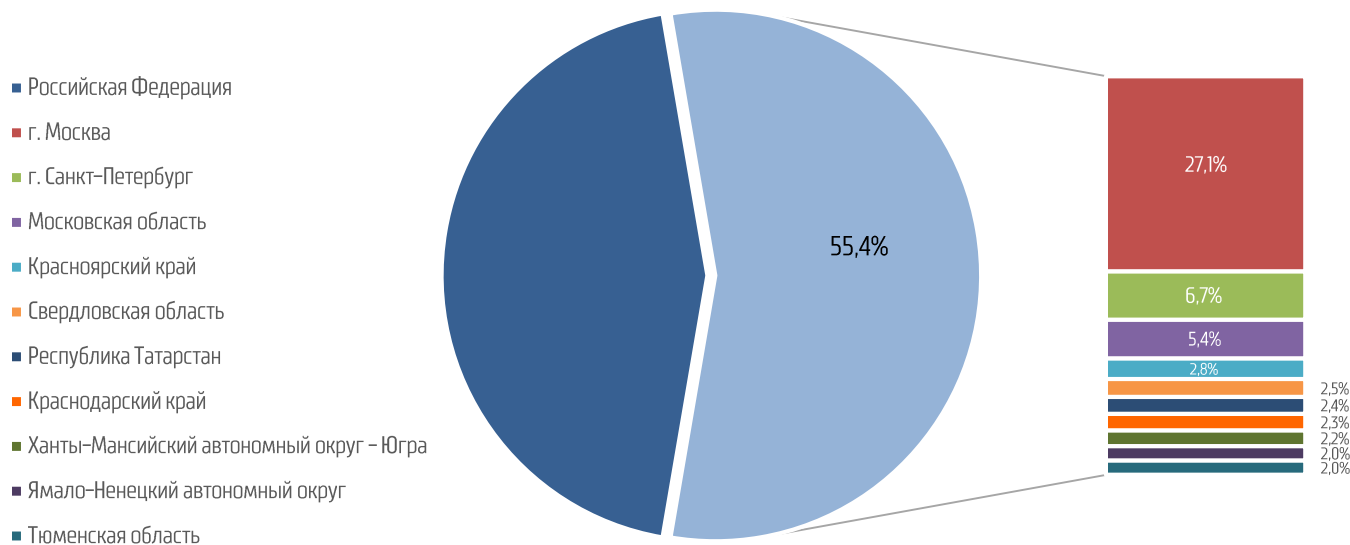
В феврале по сравнению с предыдущим месяцем в Санкт-Петербурге подешевел бензин АИ-92, а темп роста цен на дизельное топливо был выше индекса потребительских цен на все товары и услуги, при этом в среднем по России индексы цен на топливо не превышали общий индекс потребительских цен. На динамику цен в конце февраля повлияли изменение внешнеполитической ситуации, введение санкций, что привело к увеличению предложения на внутреннем рынке, а также высокий уровень неопределенности. Предпосылки для резкого роста розничных цен на бензин в ближайшей перспективе отсутствуют.

Рост цен на дизельное топливо участники топливного рынка связывают с несоответствием спросу объема производства зимнего дизельного топлива и борьбой с контрафактной продукцией – доля суррогатного топлива сократилась.

В марте планируется изменить демпфирующий механизм с целью стабилизации цен на внутреннем рынке в условиях роста цен на нефть и нефтепродукты на внешних рынках. Соответствующий законопроект разработан Минфином и Минэнерго.

Источник данных: Росстат

Доля налоговых и неналоговых доходов крупнейших региональных бюджетов в общей сумме налоговых и неналоговых доходов бюджетов субъектов РФ в 2021 году, %



Общая сумма налоговых и неналоговых доходов бюджетов субъектов Российской Федерации в 2021 году выросла по сравнению с 2020 годом на 28,8% и составила 11,8 трлн руб. Доля собственных доходов десяти крупнейших региональных бюджетов в общей сумме налоговых и неналоговых доходов бюджетов субъектов РФ составила 55,4%.

Структура налоговых и неналоговых доходов бюджетов субъектов РФ в целом в 2019–2021 гг. менялась незначительно. При этом суммарная доля налога на доходы физических лиц, налога на прибыль организаций, акцизов, налогов на совокупный доход, налогов на имущество, налогов, сборов и регулярных платежей за пользование природными ресурсами практически постоянна и составляет около 94%. Поэтому большинство рассматриваемых регионов значительное внимание уделяют повышению качества администрирования налоговых доходов, что включает в себя мероприятия по стабилизации поступления в бюджет налога на доходы физических лиц, как одного из основных бюджетобразующих налогов, мероприятия по сокращению задолженности (недоимки) по налогам, сборам и регулярным платежам.

Кроме того, из числа мероприятий, направленных на повышение налоговых и неналоговых доходов в бюджет, активно применяются:

- повышение качества администрирования неналоговых доходов;
- выявление и вовлечение объектов недвижимости в налоговый оборот (интеграция региональных и муниципальных баз данных по объектам недвижимого имущества и земельным участкам с базой данных Росреестра, сверка этих баз и унификация форматов представления данных);
- переход крупнейших налогоплательщиков на новую форму налогового контроля – налоговый мониторинг;
- развитие системы фото – и видеофиксации нарушений правил дорожного движения;
- развитие системы платных услуг: платных парковок и платных автодорог.